

أقرأ النص بتمعن و أجب على الأسئلة المرافقة

عَادَ سُفْيَانُ إِلَى عُرْفَتِهِ، فَلَفَّتْ نَظْرَهُ حَشْرَهُ سَوْدَاءُ تَسِيرُ عَلَى حَاقَةِ النَّافِذَةِ الْخَارِجِيَّةِ فَاقْتَرَبَ مِنْهَا، فَوَجَدَهَا خُنْفَسَاءً فَأَمْسَكَ بِهَا، وَ ابْتَسَمَ وَ قَالَ : فِكْرَةٌ رَائِعَةٌ... وَأَسْرَعَ إِلَى مِحْفَظَتِهِ وَ أَخْرَجَ لِصَاقًا، وَ أَفْرَعٌ مِنْهُ قَطْرَةٌ عَلَى ظَهْرِ الْخُنْفَسَاءِ، ثُمَّ أَحْضَرَ وَرَقَةً مِنْ دِفْتَرٍ وَ أَلْصَقَهَا عَلَى ظَهْرِ الْخُنْفَسَاءِ، وَ وَضَعَ الْخُنْفَسَاءَ عَلَى الْأَرْضِ، فَاسْرَعَتِ الْخُطَى فَإِذَا رَأَيْتَهَا تَعْتَقِدُ أَنَّ الْوَرَقَةَ تَسِيرُ وَحَدَهَا عَلَى الْأَرْضِ لِصَغْرِ حَجْمِ الْخُنْفَسَاءِ أَسْفَلَ الْوَرَقَةِ. أَحَاطَ الْوَرَقَةَ بِبَعْضِ الْأَدَوَاتِ حَتَّى لَا تَتَحَرَّكَ الْخُنْفَسَاءُ.

دَخَلَتْ إِيمَانُ، وَجَلَسَتْ إِلَى أَدَوَاتِهَا، لِتُرَاجِعَ دُرُوسَهَا وَ بَيْنَمَا هِيَ مُنْهَمِكَةٌ، أَطْلَقَ سُفْيَانُ سَرَاحَ الْخُنْفَسَاءِ فِي اتِّجَاهِ إِيمَانٍ، الَّتِي نَظَرَتْ إِلَى الْوَرَقَةِ بِأَنْدِهَاشٍ فَقَدْ رَأَتْهَا تَتَّجِهُ نَحْوَهَا مُسْرِعَةً، فَهَبَّتْ هَارِبَةً خَارِجَ الْعُرْفَةِ وَ هِيَ تَصْرُخُ: أُمِّي...أُمِّي..الْجِنُّ...الْجِنُّ. أَسْرَعَ سُفْيَانُ إِلَى الْوَرَقَةِ، وَحَمَلَهَا وَ خَرَجَ خَلْفَ أُخْتِهِ ضَاحِكًا، لَا تَخَافِي لَقَدْ قَبِضْتُ عَلَى الْجِنِّ أَنْظِرِي...هَا هُوَ بَيْنَ يَدَيَّ.

نَظَرَتْ إِيمَانُ الَّتِي اِمْتَفَعَتْ وَجْهَهَا، فَرَأَتْ الْخُنْفَسَاءَ أَسْفَلَ الْوَرَقَةِ فَابْتَسَمَتْ مُرْغَمَةً. وَ عَرَفَتْ أَنَّهَا حِيلَةٌ وَ مَكِيدَةٌ مِنْ أَخِيهَا. فَقَالَتْ : تَذَكَّرْ جَيِّدًا مَا فَعَلْتَهُ بِي...

أشرح الكلمات التالية:

- لَفَّتْ نَظْرَهُ:
- مَكِيدَةٌ :
- مُنْهَمِكَةٌ :

ألون الضد

قَعَدَتْ
نَهَضَتْ
قَامَتْ

هَبَّتْ

رَبَطَهَا
طَيَّرَهَا
حَرَّرَهَا

أَطْلَقَ سَرَاحَهَا

أحدد نوعية النص بوضع علامة داخل الخانة المناسبة

رسالة	مقالة	حوار	قصة
-------	-------	------	-----

أقترح عنوانا مناسباً للنص

.....

أملأ الجدول من النص

الأحداث	الشخصيات	المكان
- ماذا وجد سفيان؟		
- ماذا وضع على ظهر ما وجد؟		
- ماذا حدث لإيمان عند مشاهدتها للورقة تتحرك		

مجال التراكيب

ضع سطرا تحت الفعل ثم أصل الجملة بنوع الفعل الذي تحتويه

- سافر أحمد في العطلة .
- أعدت الأم وجبة الغذاء.
- لازم
- متعدي

أشكل الجملتين

- صارت السماء صافية.
- إن الاجتهاد مهم.

أتمم الجدول بما يناسب

نائب الفاعل	المبني للمجهول	المبني للمعلوم	الجملة
			هُضِمَتِ الْحُقُوقُ
			أَنَارَ الْعِلْمُ الْعُقُولَ
			أَسْتَهْلِكُ الْمَاءَ

ضع خطا تحت المفعول المطلق و خطين تحت المفعول لأجله


- قصدت المدرسة صباحا حبا للدراسة.
- رسم الرسام رسما جميلا.
- دخل المصلي المسجد طمعا في المغفرة.

أحيط المطلوب في كل جملة

- صام الولد رمضان كله. **توكيد**
- أعجبتني الحديقة أزهارها. **بدل**

استخرج النعوت الواردة في الفقرة وضع كل واحد داخل الظرف المناسب

«قضيت الليل أطالع قصة مشوقة و قد كان أبطالها العالية أخلاقهم مصدر إلهام كبير لي.»



أحول النعت الى حال في الجملة التالية:

- أكلت الفواكه الناضجة.
- عاد الرواد السالمون من الفضاء.
- دخل التلميذ المستعد للإمتحان.

● أصل كل منادى بسبب إعرابه مع الشكل

نكرة غير مقصودة

يا بائع الكتب أخبرني عن ثمنها

مضاف

أي تلميذا اجتهد!

علم

أيا هند انتبهي!

● ضع تمييزا مناسباً

- عندي درهما.

- العنديل أجمل الطيور

● أتمم الترسمة بما يناسب

واحد	إلا	المدعوون	حضر

● مجال الصرف و التحويل

● مرر على حروف الزيادة في الأفعال التالية بلون مغاير

إِسْتَشَارَ - أَثَارَ - أَعَدَّ

● أضف الى كل دائرة إسما حسب المطلوب ثم نونه تنوين النصب

.....

ممدود

.....

مقصود

.....

منقوص

● أشطب كلمة «ابن» كلما وجدت أنها كتبت بشكل خاطئ

- بن جارنا قد سافر في العطلة.
- عبد الله بن عبد المطلب هو والد الرسول صلى الله عليه و سلم.
- يا ابن أخي.

● اقترح كلمات تتضمن همزة حسب المطلوب

متطرفة	متوسطة	
		على الألف
		على الواو
		على الياء

● مجال التعبير الكتابي

● رتب الأفكار التالية لإعادة بناء القصة

- كشف سفيان لحيلته.
- دخول إيمان لمراجعة دروسها.
- تواعد إيمان لأخيها برد المكيدة.
- ملاحظة سفيان للحشرة على حافة النافذة.
- هروب إيمان خوفا من الجن.
- إلصاق سفيان للورقة على ظهر الخنفساء.

● أنبَتِ الأم سُفَيَانَ لما فعله بالخنفساء مبرزة له ضرورة الرفق بالحيوان. أكتب فقرة بسيطة تتخيل فيها ما قالته الأم لسفيان.

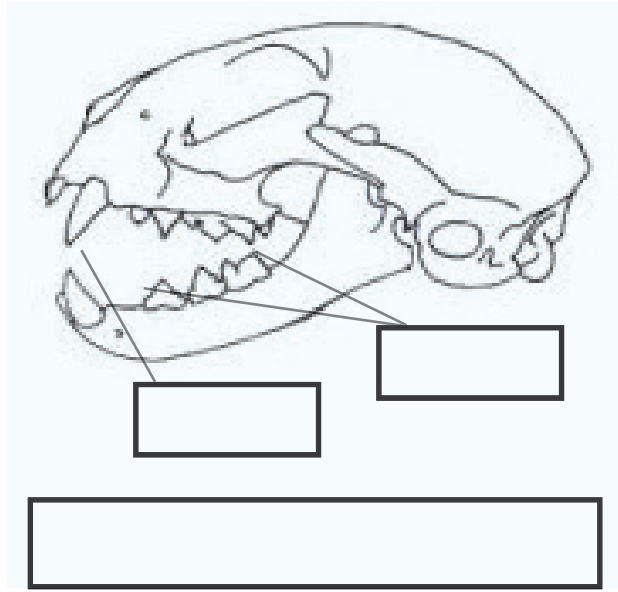
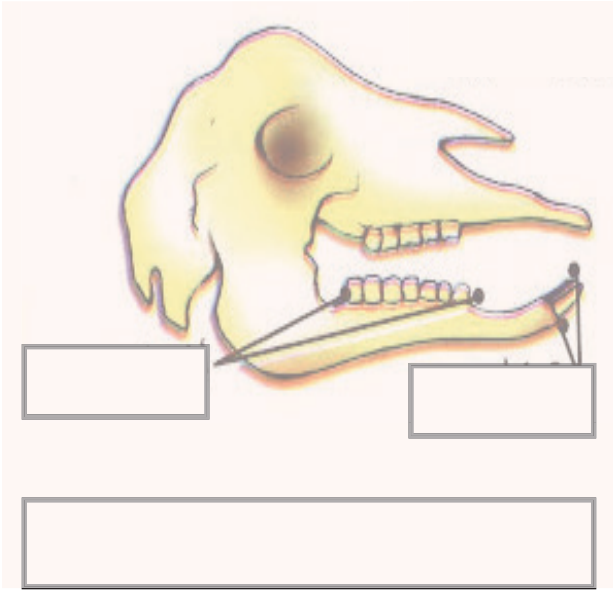
.....

.....

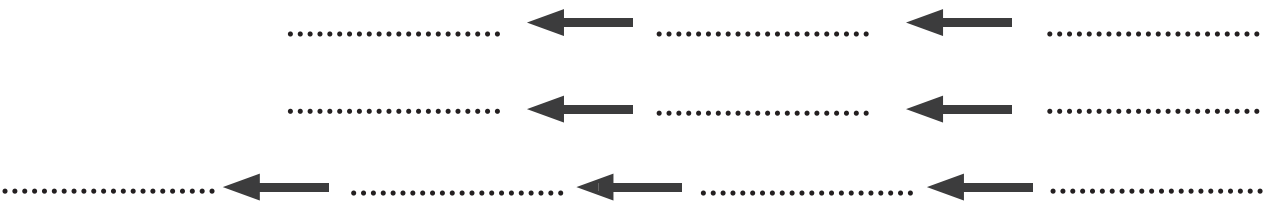
.....

.....

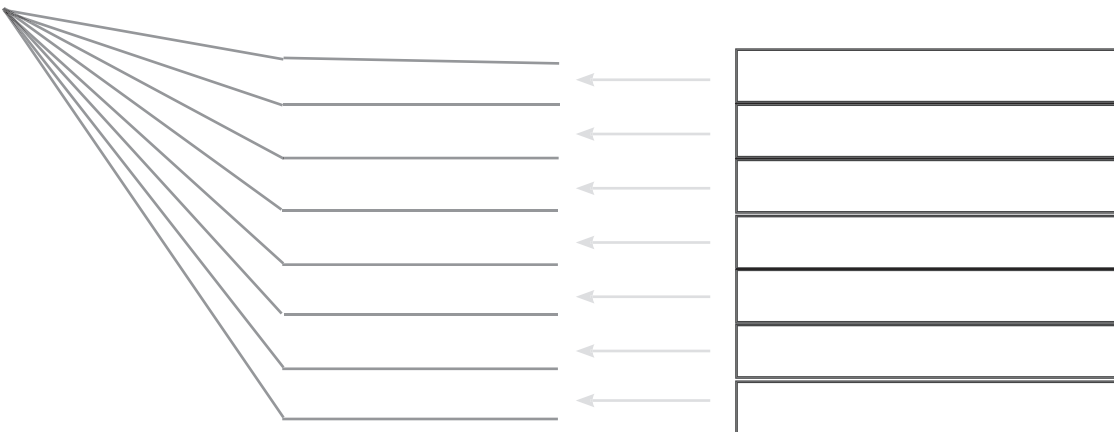
أتمم بما يناسب




اقترح ثلاث سلاسل غذائية





لون باستعمال ألوان الطيف مع تسميتها



أكتب اسم اذواء المحصل عليه في كل حالة







حدد كتلة السائل

