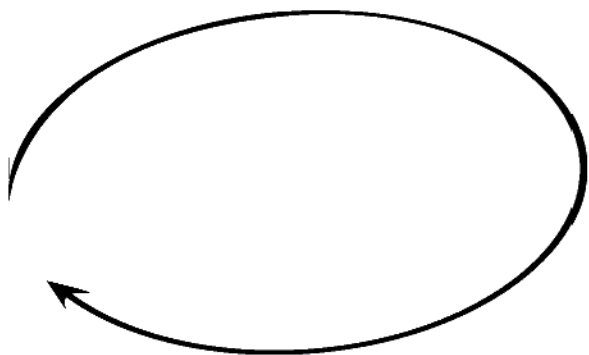



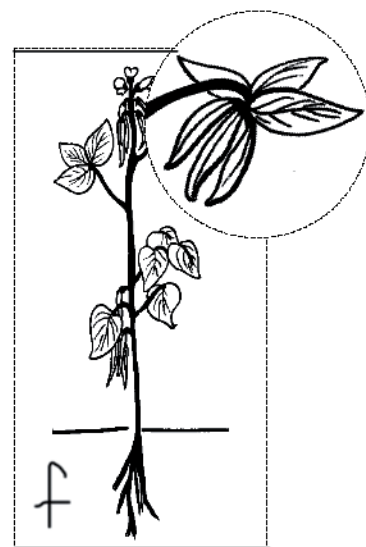
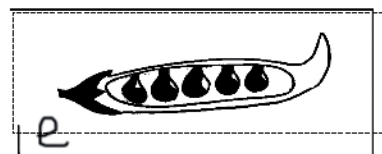

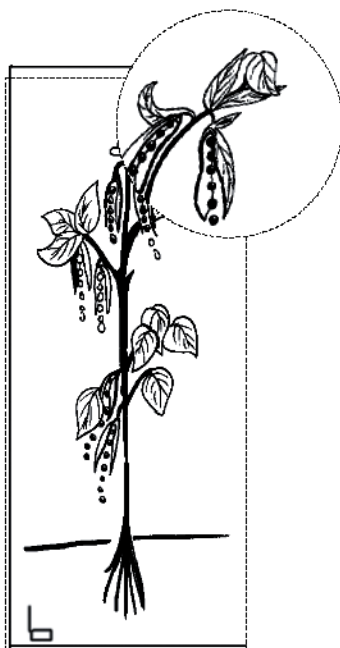



# SVT      EXERCICE

- 1) • Reproduis l'ellipse (exemple ci-dessous) en grand sur une feuille.  
 • Remets d'abord les dessins dans l'ordre et place-les sur l'ellipse que tu as dessinée.  
 • Associe ensuite une date et le ou les mots correspondants à chaque dessin.



2) 8 dessins à découper



3) 9 dates à découper

5 avril	10 avril	14 avril	18 avril	10 mai	15 mai	21 mai	4 juin	24 juin
---------	----------	----------	----------	--------	--------	--------	--------	---------

4) Mots à découper

sortie des deux premières feuilles		germination	sortie de la radicule	
graine	ouverture des fruits	graines tombant sur le sol		fécondation
pollinisation par les abeilles		fleur		
pollen	fruit et graine en formation	pistil	cotylédons flétris	
la peau s'ouvre	cotylédons soulevés hors de terre		fruits mûrs	
sortie de la tige				